

**Governo do Estado do Pará
Secretaria de Estado de Saúde Pública
Coordenação de Vigilância à Saúde
Departamento de Controle de Endemias**



Avaliação do Programa da Raiva 2008 Projeto de Intensificação Anti-rábica 2009

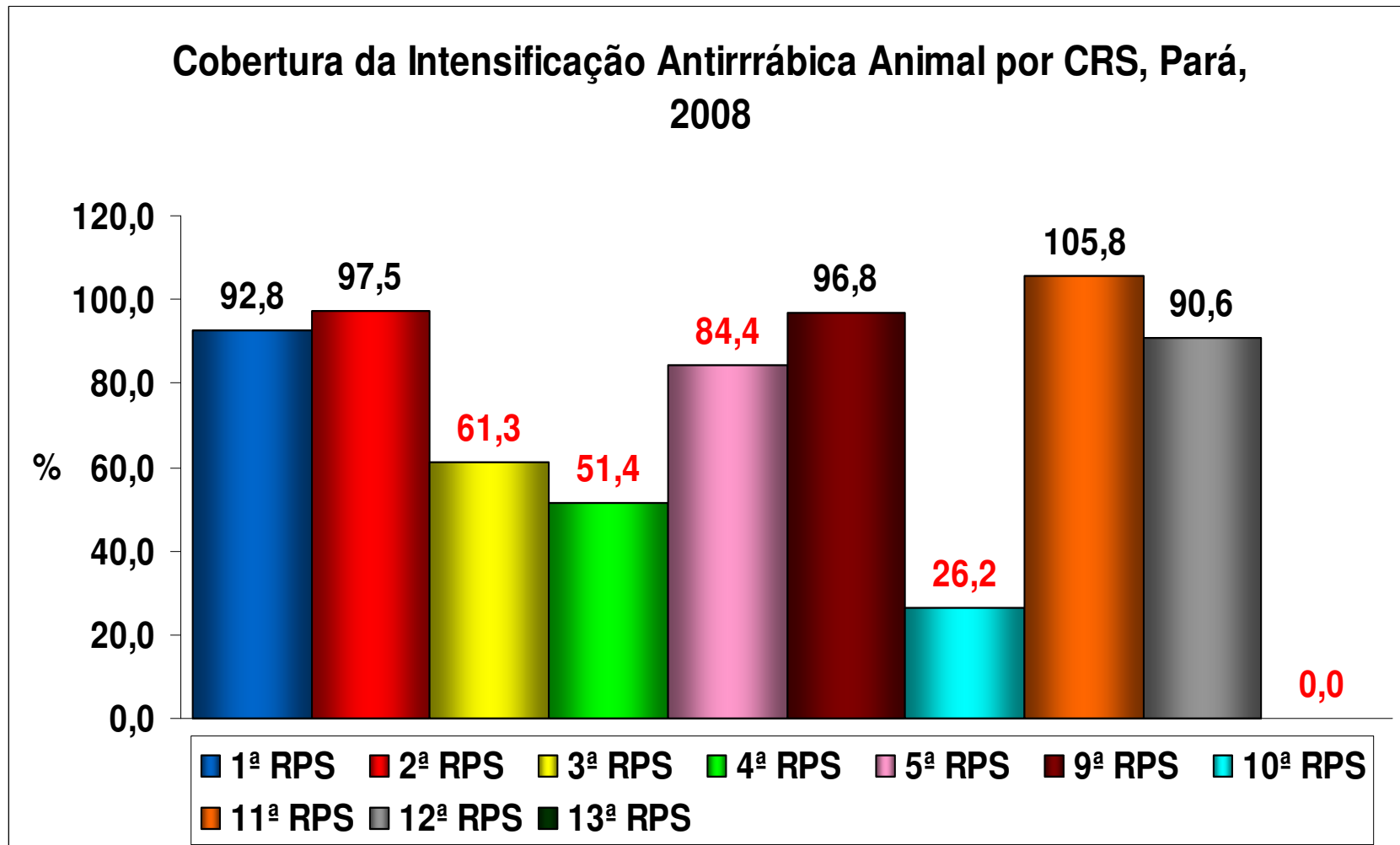
**Reunião da CIB
19 de Fevereiro de 2009**

Avaliação da Intensificação da Vacinação Antirrábica Animal no Estado do Pará, 2008










- ▶ Vacinação antirrábica animal de 100% de cães e gatos a partir de 1 mês de idade nos 38 municípios listados como de risco pela Coordenação Estadual do Programa de Profilaxia e Controle da Raiva/G.T. Zoonoses/DCE/SESPA;
- ▶ Foram liberados pelo MS R\$ **260.956,80** em recursos financeiros do TFVS;
- ▶ Meta proposta de **296.086** animais, com **223.505** cães e **72.581** gatos;
- ▶ Foi encerrada em **31 de julho** com uma cobertura de **253.886** animais **(85,7%)** – cobertura de **191.565** cães **(85,7%)**

Avaliação da Intensificação da Vacinação Antirrábica Animal no Estado do Pará, 2008



Avaliação da Intensificação da Vacinação Antirrábica Animal no Estado do Pará, 2008



Municípios	Caso de raiva	Baixa cobertura	Cobertura (%)
1º CRS			92,8
Belém			92,8
2º CRS			97,5
Concórdia do Pará			100,0
S. Caetano de Odivelas			90,6
3º CRS			61,3
Igarapé-Açu			90,0
Magalhães Barata			88,8
S. Domingos do Capim			61,2
S. Francisco do Pará			23,3

Avaliação da Intensificação da Vacinação Antirrábica Animal no Estado do Pará, 2008



Municípios	Caso de raiva	Baixa cobertura	Cobertura (%)
4º CRS			51,4
Bonito			34,6
Bragança			85,3
Capanema			-
Ourém			90,3
Quatipuru			54,2
Tracuateua			85,7
5º CRS			84,4
Aurora do Pará			81,0
Capitão Poço			100,0
Irituia			71,9
Mãe do Rio			100,0
Paragominas			92,4
Sta. Maria do Pará			100,0

Avaliação da Intensificação da Vacinação Antirrábica Animal no Estado do Pará, 2008



Municípios	Caso de raiva	Baixa cobertura	Cobertura (%)
9º CRS			96,8
Jacareacaga			96,8
10º CRS			26,2
Porto de Moz			-
Sen. José Porfírio			44,9
11º CRS			100,0
Curionópolis			94,4
Eldorado do Carajás			100,0
Goianésia do Pará			96,7
Itupiranga			78,4
Jacundá			100,0
Marabá			100,0
Nova Ipixuna			100,0
Parauapebas			100,0
S. Domingos do Araguaia			86,9
S. João do Araguaia			100,0

Avaliação da Intensificação da Vacinação Antirrábica Animal no Estado do Pará, 2008



Municípios	Caso de raiva	Baixa Cobertura	Cobertura (%)
12º CRS			90,6
Água Azul do Norte			100,0
Conceição do Araguaia			97,0
Cumaru do Norte			96,7
Redenção			76,2
Sta. Maria das Barreiras			100,0
13º CRS			-
Mocajuba			-

Campanha de Vacinação Antirrábica Animal no Estado do Pará, 2008



- ▶ Vacinação antirrábica animal de 100% de cães e gatos a partir de 1 mês de idade em 136 municípios do Estado;
- ▶ **Não foram incluídos municípios que não realizaram a intensificação, não enviaram a apuração em tempo hábil, ou ainda obtiveram cobertura inferior a 60%;**
- ▶ Esses municípios deveriam utilizar os recursos, vacinas e insumos que receberam para realizarem a Campanha Nacional;
- ▶ Meta proposta de **1.264.820** animais, com **950.047** cães e **314.773** gatos;
- ▶ Meta alcançada de **1.188.481** (92,3%) animais, com **899.085** (93,1%) cães e **289.396** (90%) gatos.

Campanha de Vacinação Antirrábica Animal no Estado do Pará, 2008



Municípios	Meta	Alcançado	%
1º CRS	233.697	206.382	88,3
Ananindeua	65.096	58.685	90,2
Belém	145.069	123.005	84,8
Benevides	8.057	8.331	100
Marituba	13.272	14.218	100
Sta. Bárbara do Pará	2.203	2.143	97,6

Campanha de Vacinação Antirrábica Animal no Estado do Pará, 2008



Municípios	Meta	Alcançado	%
2º CRS	39.100	44.118	100
Acará	5.618	6.519	100
Bujaru	3.047	3.112	100
Colares	1.094	1.293	100
Concórdia	3.673	4.012	100
Sta. Izabel do Pará	6.456	7.625	100
Sto. Antônio do Tauá	3.927	4.620	100
S. Caetano de Odivelas	3.226	3.005	93,1
Tomé-Açu	6.737	8.536	100
Vigia	5.322	5.396	100

Campanha de Vacinação Antirrábica Animal no Estado do Pará, 2008



Municípios	Meta	Alcançado	%
3º CRS	47.130	42.765	90,7
Castanhal	23.050	22.420	97,3
Curuçá	3.517	3.358	95,5
Igarapé-Açu	4.632	4.640	100
Inhangapi	1.440	1.773	100
Magalhães Barata	1.067	1.070	100
Maracanã	3.371	3.048	90,4
Marapanim	3.083	2.938	95,3
S. Domingos do Capim	4.539	2.201	48,5
S. João da Ponta	628	632	100
Terra Alta	1.803	685	38

Campanha de Vacinação Antirrábica Animal no Estado do Pará, 2008



Municípios	Meta	Alcançado	%
4º CRS	79.390	76.558	96,4
Augusto Corrêa	8.304	8.221	99
Bonito	2.552	2.252	88,2
Bragança	18.146	17.684	97,5
Cachoeira do Piriá	3.658	3.505	95,8
Capanema	9.647	8.817	91,4
Nova Timboteua	3.068	2.892	94,3
Ourém	3.025	2.673	88,4
Peixe-Boi	2.342	1.740	74,3
Primavera	2.283	2.065	90,5
Quatipuru	1.720	1.650	95,9
Salinópolis	4.236	4.277	100
Santa Luzia do Pará	3.395	3.425	100
Santarém Novo	1.045	1.038	99,3

Campanha de Vacinação Antirrábica Animal no Estado do Pará, 2008



Municípios	Meta	Alcançado	%
4º CRS	79.390	76.558	96,4
São João de Pirabas	3.134	3.106	99,1
Tracuateua	6.196	7.019	100
Viseu	6.639	6.194	93,3

Campanha de Vacinação Antirrábica Animal no Estado do Pará, 2008



Municípios	Metas	Alcançado	%
5º CRS	65.986	61.052	92,5
Aurora do Pará	3.972	2.647	66,6
Capitão Poço	5.766	1.562	27,1
Dom Eliseu	7.175	6.649	92,7
Garrafão do Norte	4.403	4.508	100
Ipixuna	4.290	3.991	93
Irituia	6.113	6.043	98,9
Mãe do Rio	3.486	4.008	100
Nova Esperança do Piriá	4.307	4.426	100
Paragominas	11.205	11.422	100
Sta. Maria do Pará	4.059	3.968	97,8
S. Miguel do Guamá	8.086	8.734	100
Ulianópolis	3.124	3.094	99

Campanha de Vacinação Antirrábica Animal no Estado do Pará, 2008



Municípios	Metas	Alcançado	%
6º CRS	50.605	38.636	76,3
Abaetetuba	16.514	7.522	45,5
Barcarena	10.165	11.380	100
Igarapé-Miri	7.557	6.681	88,4
Moju	8.916	4.301	48,2
Tailândia	7.453	8.752	100

Campanha de Vacinação Antirrábica Animal no Estado do Pará, 2008



Municípios	Meta	Alcançado	%
7º CRS	24.124	17.748	73,6
Afuá	5.122	1.935	37,8
Cachoeira do Arari	2.121	830	39,1
Chaves	2.460	2.091	85
Muaná	3.652	2.829	77,5
Ponta de Pedras	2.205	2.145	97
Salvaterra	2.512	2.314	92,1
Sta. Cruz do Arari	731	784	100
S. Sebastião da Boa Vista	2.461	1.994	81
Soure	2.860	2.826	98,8

Campanha de Vacinação Antirrábica Animal no Estado do Pará, 2008



Municípios	Meta	Alcançado	%
8º CRS	23.465	22.994	98
Anajás	2.759	2.658	96,3
Bagre	1.323	1.260	95,2
Breves	7.099	6.744	95
Curralinho	1.467	1.588	100
Gurupá	3.326	3.329	100
Melgaço	1.728	1.680	97,2
Portel	5.763	5.735	99,5

Campanha de Vacinação Antirrábica Animal no Estado do Pará, 2008



Municípios	Meta	Alcançado	%
9º CRS	150.752	138.040	91,6
Alenquer	11.274	11.277	100
Almeirim	5.100	4.995	97,9
Aveiro	1.955	2.037	100
Belterra	2.613	2.530	96,8
Curuá	1.665	1.727	100
Faro	1.134	1.126	99,3
Itaituba	15.524	15.524	100
Jacareacanga	4.139	3.696	89,3
Juruti	4.593	4.673	100

Campanha de Vacinação Antirrábica Animal no Estado do Pará, 2008



Cont.

Municípios	Meta	Alcançado	%
Monte Alegre	13.245	12.261	92,6
Novo Progresso	6.931	4.829	69,7
Óbidos	9.538	9.910	100
Oriximiná	10.013	9.924	99,1
Placas	4.849	2.703	55,7
Prainha	4.425	4.573	100
Rurópolis	6.932	6.532	94,2
Santarém	42.582	35.717	83,9
Terra Santa	1.187	1.341	100
Trairão	3.053	2.665	87,3

Campanha de Vacinação Antirrábica Animal no Estado do Pará, 2008



Municípios	Meta	Alcançado	%
10º CRS	35.259	38.299	100
Altamira	10.161	11.132	100
Anapu	1.899	1.997	100
Brasil Novo	4.202	4.120	98
Medicilândia	3.926	4.589	100
Pacajá	6.443	7.365	100
Uruará	7.283	7.735	100
Vitória do Xingu	1.345	1.361	100

Campanha de Vacinação Antirrábica Animal no Estado do Pará, 2008



Municípios	Meta	Alcançado	%
11º CRS	128.803	126.282	98
Abel Figueiredo	1.242	1.294	100
Bom Jesus do Tocantins	2.838	2.745	96,7
Brejo Grande do Araguaia	1.533	1.483	96,7
Breu Branco	7.964	7.960	99,9
Canaã do Carajás	3.450	1.058	30,7
Curionópolis	2.533	2.533	100
Eldorado do Carajás	3.248	4.275	100
Goianésia do Pará	2.450	2.117	86,4
Itupiranga	10.989	2.536	23,1
Jacundá	5.437	6.105	100

Campanha de Vacinação Antirrábica Animal no Estado do Pará, 2008



Cont.

Municípios	Meta	Alcançado	%
Marabá	29.166	36.178	100
Nova Ipixuna	2.480	3.000	100
Novo Repartimento	7.565	8.683	100
Palestina do Pará	1.238	426	34,4
Parauapebas	10.584	9.687	91,5
Piçarra	3.440	3.545	100
Rondon do Pará	9.149	10.214	100
S. Domingos do Araguaia	3.410	2.877	84,4
S. Geraldo do Araguaia	4.621	4.675	100
S. João do Araguaia	2.212	1.835	83
Tucuruí	13.254	13.317	100

Campanha de Vacinação Antirrábica Animal no Estado do Pará, 2008



Municípios	Meta	Alcançado	%
12º CRS	64.666	66.624	100
Água Azul do Norte	5.305	5.309	100
Bannach	873	864	99
Conceição do Araguaia	9.072	8.257	91
Cumaru do Norte	1.671	1.672	100
Floresta do Araguaia	2.798	2.737	97,8
Ourilândia do Norte	3.766	3.801	100
Pau D'Arco	2.134	2.114	99,1

Campanha de Vacinação Antirrábica Animal no Estado do Pará, 2008



Cont.

Municípios	Meta	Alcançado	%
Redenção	6.893	7.371	100
Rio Maria	2.910	3.154	100
Sta. Maria das Barreiras	1.630	1.845	100
Santana do Araguaia	5.478	5.488	100
S. Félix do Xingu	9.376	10.224	100
Sapucaia	1.108	1.034	93,3
Tucumã	4.795	5.486	100
Xinguara	6.857	7.268	100

Campanha de Vacinação Antirrábica Animal no Estado do Pará, 2008



Municípios	Meta	Alcançado	%
13º CRS	23.254	19.587	84,2
Baião	2.796	897	32,1
Cametá	13.748	12.556	91,3
Limoeiro do Ajuru	2.819	2.817	99,9
Mocajuba	2.265	2.079	91,8
Oeiras do Pará	1.626	1.238	76,1

Projeto da Intensificação Antirrábica de Cães e Gatos 2009



Vacinar 100% da população de cães e gatos dos 45 municípios paraenses considerados como áreas de risco para raiva no período de Abril e Maio de 2009.

Crítérios: casos de raiva animal nos dois últimos anos, baixas coberturas vacinais e vulnerabilidade.

A existência de circulação viral em morcegos hematófagos comprovada pelos resultados laboratoriais e por casos de raiva em herbívoros, além do registro de agressões em humanos por esses quirópteros são fatores de elevado risco para ocorrência de raiva humana.

Outro fator que tem potencializado o risco de casos humanos de raiva é a recrudescência de casos de raiva canina em zonas urbanas e rurais em nosso Estado.

Projeto da Intensificação Antirrábica de Cães e Gatos 2009



Municípios incluídos na Intensificação

1ºCRS: Belém

2º CRS: Concórdia do Pará

3º CRS: São Domingos do Capim e Terra Alta

4ºCRS: Augusto Corrêa, Bonito, Bragança, Capanema, Ourém, Peixe-Boi Quatipuru, Tracuateua e Viseu.

5ºCRS: Aurora do Pará, Capitão Poço, Irituia, Mãe do Rio, Paragominas e São Miguel do Guamá.

8º CRS: Anajás e Portel

9ºCRS: Itaituba, Jacareacanga, Novo Progresso, Placas, Santarém e Trairão.

10ºCRS: Porto de Moz e Senador José Porfírio

11ºCRS: Canaã dos Carajás, Goianésia do Pará, Itupiranga, Marabá, Rondon do Pará, São Domingos do Araguaia, São Geraldo do Araguaia, São João do Araguaia e Tucuruí.

12ºCRS: Água Azul do Norte, Conceição do Araguaia, Cumaru do Norte, Redenção e Santa Maria das Barreiras

13ºCRS: Baião e Oeiras do Pará.

Projeto da Intensificação Antirrábica de Cães e Gatos 2009



Recursos financeiros para a Intensificação Antirrábica

Município	Valor
Água Azul do Norte	5.346,40
Anajás	2.670,40
Augusto Corrêa	9.492,00
Aurora do Pará	3.705,60
Baião	3.047,20
Belém	24.000,00
Bragança	14.396,40

Projeto da Intensificação Antirrábica de Cães e Gatos 2009



Recursos financeiros para a Intensificação Antirrábica

Município	Valor
Canaã dos Carajás	3.760
Capanema	7.332,60
Capitão Poço	5.785,60
Conceição do Araguaia	7.510,20
Concórdia do Pará	3.840,00
Cumarú do Norte	1.740,00
Goianésia do Pará	2.836,00

Projeto da Intensificação Antirrábica de Cães e Gatos 2009



Recursos financeiros para a Intensificação Antirrábica

Município	Valor
Irituia	6.092,00
Itaituba	14.660,40
Itupiranga	9.574,20
Jacareacanga	4.146,40
Mãe do Rio	3.626,40
Marabá	31.462,80
Novo Progresso	6.403,20

Projeto da Intensificação Antirrábica de Cães e Gatos 2009



Recursos financeiros para a Intensificação Antirrábica

Município	Valor
Oeiras	2.089,60
Ourém	2.963,20
Paragominas	8.796,00
Peixe-Boi	2.216,80
Placas	5.229,60
Portel	5.464,00
Porto de Moz	1.979,20

Projeto da Intensificação Antirrábica de Cães e Gatos 2009



Recursos financeiros para a Intensificação Antirrábica

Município	Valor
Quatipuru	1.705,60
Redenção	7.264,00
Rondon do Pará	11.156,00
Sta. Maria das Barreiras	1.674,40
Santarém	28.616,16
S. Domingos do Araguaia	3.902,40
S. Domingos do Capim	4.500,80

Projeto da Intensificação Antirrábica de Cães e Gatos 2009



Recursos financeiros para a Intensificação Antirrábica

Município	Valor
S. Geraldo do Araguaia	4.792,80
S. João do Araguaia	2.218,40
S. Miguel do Guamá	8.352,00
Senador José Porfírio	2.694,40
Terra Alta	1.754,40
Tracuateua	2.880,00
Trairão	3.530,40
Tucuruí	11.239,80
Viseu	6.909,60

Projeto da Intensificação Antirrábica de Cães e Gatos 2009



Recurso total a ser disponibilizado

Município não certificado (Bonito)	2.513,60
Municípios certificados	303.357,36
Recurso para o Estado	70.231,44

Total de recurso a ser repassado pelo Ministério: 376.102,40



OBRIGADO!

Maiores informações:

**Coordenação Estadual do Programa de Profilaxia e
Controle da Raiva**

**Grupo Técnico Zoonoses
Departamento de Controle de Endemias
Secretaria de Estado de Saúde Pública**

Fone-fax: (91) 4006 4327

gtzoonoses_pa@yahoo.com.br